
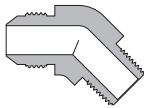

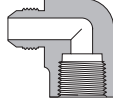



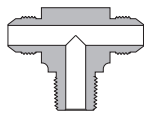

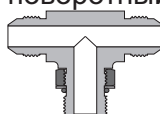

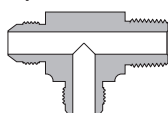

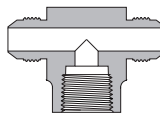

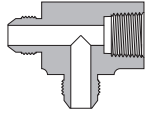

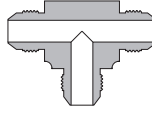

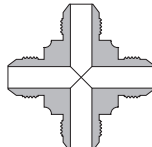


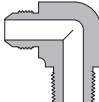
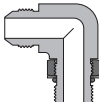


Фитинги под развальцовку 37°



Содержание

Трубный колпачок в сборе - TCA		A-92	Угольник ввертной с углом 45° - VM		A-98
Гайка - N		A-92	Угольник навертной - LF		A-98
Штуцер с наружной резьбой - CM		A-92	Угольник проходной - LU		A-99
Штуцер с внутренней резьбой - CF		A-94	Тройник симметричный ввертной - TTM		A-100
Муфта - U		A-95	Тройник симметричный ввертной поворотный - TTP		A-100
Большие шестигранные муфты - HU		A-95	Тройник ввертной с бок. отводом - TMT		A-101
Редукционные переходники - RA		A-95	Тройник симметричный навертной - TTF		A-101
Втулка - SL		A-95	Тройник навертной с бок. отводом - TFT		A-102
Муфта с монтажной гайкой - BU		A-96	Тройник проходной - TTT		A-102
Гайка для крепления на панель - BN		A-96	Крестовина проходная - C		A-103
Колпачки для труб - TC		A-96			
Заглушки для труб - TP		A-96			
Угольник ввертной - LM		A-97			
Угольник ввертной поворотный - LP		A-97			

Характеристики

- ⊙ Фитинги разработаны и изготовлены в соответствии с требованиями SAE J514.
- ⊙ Упрочненная резьба с гладкой окончательной поверхностью позволяет избежать заедания и продлить срок службы фитингов.
- ⊙ Закругленная конструкция штуцера обеспечивает плавное прохождение потока.
- ⊙ На резьбу гаек из нержавеющей стали нанесено серебряное покрытие, чтобы минимизировать трение о резьбу корпуса.
- ⊙ На каждом фитинге указывается размер, материал и номер плавки.
- ⊙ Фитинги легко разъединяются и снова затягиваются.
- ⊙ Все наружные резьбы защищаются пластиковыми колпачками.

Технические данные

- ⊙ Размеры варьируются от 1/8" до 2" и от 3 мм до 50 мм.
- ⊙ Спецификация резьбы:

Тип резьбы	Ссылочная спецификация
NPT	ASME B1.20.1, SAE AS71051
Унифицированная (SAE)	ASME B1.1, SAE J475

- ⊙ Рабочая температура трубных фитингов FITOK с раструбом 37° такая же, как и у трубных фитингов FITOK серии 6.
- ⊙ Рабочие давления:

Ном. диаметр SAE DASH	Ном. размер D нар. трубы (дюймы)	Раструб 37° Ст. резьба	Ст. резьба SAE Муфта и переборка (бар/ фунты на кв. дюйм)
2	1/8	5/16-24	345 (5000)
3	3/16	3/8-24	345 (5000)
4	1/4	7/16-20	345 (5000)
5	5/16	1/2-20	345 (5000)
6	3/8	9/16-18	345 (5000)
8	1/2	3/4-16	310 (4500)
10	5/8	7/8-14	241 (3500)
12	3/4	1 1/16-12	241 (3500)
14	7/8	1 3/16-12	207 (3000)
16	1	1 5/16-12	207 (3000)
20	1 1/4	1 5/8-12	172 (2500)
24	1 1/2	1 7/8-12	138 (2000)
32	2	2 1/2-12	103 (1500)

1. Рабочие давления приведены только для фитингов из нержавеющей стали. Рабочие давления для фитингов из других материалов можно узнать, обратившись к FITOK Group или нашим официальным дистрибьюторам.
2. К указанному выше рабочему давлению применяется коэффициент запаса, равный четырем.

Материалы

Материал	Прутковый прокат	Поковка	Обозначение
Нержавеющая сталь 316	ASTM A276	ASTM A182,	SS
	ASME SA479,	ASME SA182,	
	EN 1.4401	EN 1.4401	
Алюминий	ASTM B211	ASTM B247	AL
Латунь	ASTM B16/B453	ASTM B283	B
Углеродистая сталь	ASTM A108	ASTM A105	CS

Информация для заказа

Чтобы получить полный артикул, добавьте обозначение материала в качестве префикса к базовому артикулу.

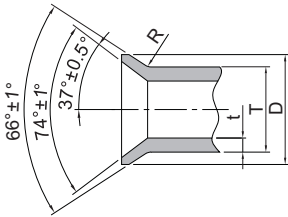
Например:

- Штуцер 1/4 " с наружной резьбой 1/4 NPT из нержавеющей стали 316. Полный артикул **SS-CM-AN4-NS4**.
- Втулка с трубкой 6 мм из нержавеющей стали 316. Полный артикул **SS-SL-AN6M**.

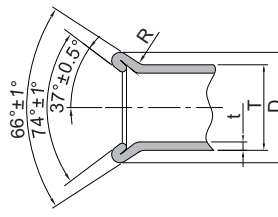
Формовка раструба

Раструб на трубе может быть выполнен двумя способами: одностенный раструб на трубах с толстыми стенками и двухстенный, усиленный раструб на трубах с тонкими стенками. См. табл. ниже:

Толстые трубы



Тонкие трубы

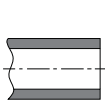


Дюймовая труба			
D нар. трубы T (дюймы)	Размеры		
	D (мм)	t (дюймы)	R (мм)
1/4	8.6-9.1	0.020-0.065	0.8
5/16	10.2-10.9	0.020-0.065	0.8
3/8	11.6-12.4	0.020-0.065	1.0
1/2	16.0-16.7	0.028-0.083	1.5
5/8	19.3-20.0	0.035-0.095	1.5
3/4	23.3-24.1	0.035-0.109	2.0
7/8	26.4-27.1	0.035-0.109	2.0
1	29.7-30.4	0.035-0.120	2.3
1 1/4	37.5-38.3	0.049-0.120	2.3
1 1/2	43.2-43.9	0.049-0.120	2.8
2	59.2-59.9	0.065-0.134	2.8

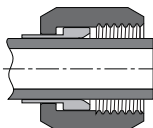
Метрическая труба			
D нар. трубы T (мм)	Размеры		
	D (мм)	t (мм)	R (мм)
6	8.4-9.2	0.5-1.5	0.8
8	10.1-10.8	0.5-1.5	0.8
10	12.0-12.5	0.5-1.5	1.0
12	16.0-16.7	1.0-2.0	1.5
14	18.8-19.5	1.0-2.5	1.5
15	19.4-20.0	1.0-2.5	1.5
16	19.4-20.0	1.0-2.5	1.5
18	23.5-24.0	1.0-3.0	2.0
20	24.0-24.5	1.0-3.0	2.0
22	26.2-27.2	1.0-3.0	2.0
25	29.5-30.2	1.0-3.0	2.3
30	37.4-38.0	1.5-3.0	2.3
32	37.6-38.3	1.5-3.0	2.3
38	43.5-44.5	1.5-3.0	2.8
50	58.9-59.6	1.5-3.5	2.8

Инструкции по монтажу

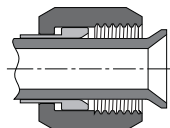
- Отрежьте трубку до необходимой длины.
- Вставьте трубку в гайку и втулку.
- Сформируйте раструб до 37° согласно SAE J533. См. операцию по формовке раструба.
- Затяните гайку вручную.
- Затяните гайку на 1/4 оборота при помощи гаечного ключа, удерживая корпус фитинга неподвижным.



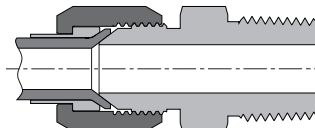
Шаг 1



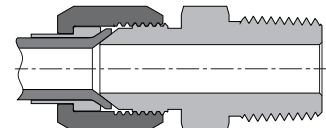
Шаг 2



Шаг 3



Шаг 4



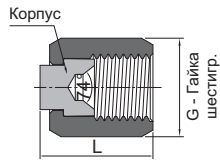
Шаг 5

Предупреждения:

- ⊗ Не ослабляйте и не затягивайте фитинги, если система находится под давлением.
- ⊗ Наносите на коническую трубную резьбу подходящий герметик.

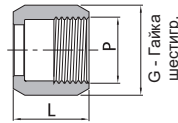
Размеры

Трубный колпачок в сборе



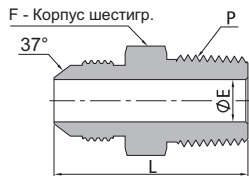
SAE 070112A					
D нар. трубы T		Основной серийный номер	Размеры, мм (дюймы)		
дюймы	мм		L	G	
1/8	3	-TCA-AN2	15.3 (0.60)	9.5 (0.37)	
3/16	4	-TCA-AN3	16.8 (0.66)	11.1 (0.44)	
1/4	6	-TCA-AN4	17.1 (0.67)	14.3 (0.56)	
5/16	8	-TCA-AN5	19.5 (0.77)	15.9 (0.63)	
3/8	10	-TCA-AN6	20.5 (0.81)	17.5 (0.69)	
1/2	12	-TCA-AN8	23.9 (0.94)	22.2 (0.87)	
5/8	16	-TCA-AN10	27.1 (1.07)	25.4 (1.00)	
3/4	18	-TCA-AN12	31.6 (1.24)	31.8 (1.25)	
7/8	22	-TCA-AN14	32.0 (1.26)	34.9 (1.37)	
1	25	-TCA-AN16	32.8 (1.29)	38.1 (1.50)	
1 1/4	32	-TCA-AN20	35.4 (1.39)	50.8 (2.00)	
1 1/2	38	-TCA-AN24	43.2 (1.70)	57.2 (2.25)	
2	50	-TCA-AN32	52.6 (2.07)	73.0 (2.87)	

Гайка



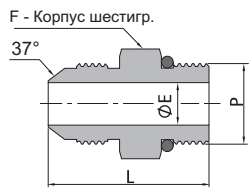
SAE 070110					
D нар. трубы		Размер резьбы P-SAE/MS	Основной серийный номер	Размеры, мм (дюймы)	
дюймы	мм			L	G
1/8	3	5/16-24	-N-AN2	14.0 (0.55)	9.5 (0.37)
3/16	4	3/8-24	-N-AN3	15.5 (0.61)	11.1 (0.44)
1/4	6	7/16-20	-N-AN4	15.8 (0.62)	14.3 (0.56)
5/16	8	1/2-20	-N-AN5	17.3 (0.68)	15.9 (0.63)
3/8	10	9/16-18	-N-AN6	18.5 (0.73)	17.5 (0.69)
1/2	12	3/4-16	-N-AN8	21.6 (0.85)	22.2 (0.87)
5/8	16	7/8-14	-N-AN10	24.9 (0.98)	25.4 (1.00)
3/4	18	1 1/16-12	-N-AN12	26.2 (1.03)	31.8 (1.25)
7/8	22	1 3/16-12	-N-AN14	27.7 (1.09)	34.9 (1.37)
1	25	1 5/16-12	-N-AN16	28.7 (1.13)	38.1 (1.50)
1 1/4	32	1 5/8-12	-N-AN20	31.2 (1.23)	50.8 (2.00)
1 1/2	38	1 7/8-12	-N-AN24	36.1 (1.42)	57.2 (2.25)
2	50	2 1/2-12	-N-AN32	44.5 (1.75)	73.0 (2.87)

Штуцер с наружной резьбой

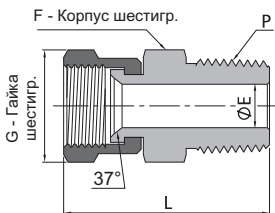


SAE 070102						
D нар. трубы		Размер P-NPT	Основной серийный номер	Размеры, мм (дюймы)		
дюймы	мм			L	E	F
1/8	3	1/8	-CM-AN2-NS2	28.2 (1.11)	1.6 (0.06)	11.1 (0.44)
3/16	4	1/8	-CM-AN3-NS2	29.0 (1.14)	3.2 (0.13)	11.1 (0.44)
1/4	6	1/8	-CM-AN4-NS2	31.0 (1.22)	4.4 (0.17)	12.7 (0.50)
1/4	6	1/4	-CM-AN4-NS4	36.0 (1.42)	4.4 (0.17)	14.3 (0.56)
1/4	6	1/2	-CM-AN4-NS8	42.7 (1.68)	4.4 (0.17)	22.2 (0.87)
5/16	8	1/8	-CM-AN5-NS2	31.0 (1.22)	4.8 (0.19)	14.3 (0.56)
5/16	8	1/4	-CM-AN5-NS4	36.1 (1.42)	6.0 (0.24)	14.3 (0.56)
3/8	10	1/8	-CM-AN6-NS2	31.8 (1.25)	4.8 (0.19)	15.9 (0.63)
3/8	10	1/4	-CM-AN6-NS4	36.3 (1.43)	7.1 (0.28)	15.9 (0.63)
3/8	10	3/8	-CM-AN6-NS6	36.3 (1.43)	7.5 (0.30)	19.1 (0.75)
3/8	10	1/2	-CM-AN6-NS8	42.5 (1.67)	7.5 (0.30)	22.2 (0.87)
1/2	12	1/4	-CM-AN8-NS4	38.9 (1.53)	7.1 (0.28)	20.6 (0.81)
1/2	12	3/8	-CM-AN8-NS6	38.9 (1.53)	9.9 (0.39)	20.6 (0.81)
1/2	12	1/2	-CM-AN8-NS8	45.5 (1.79)	9.9 (0.39)	22.2 (0.87)
1/2	12	3/4	-CM-AN8-NS12	47.0 (1.85)	9.9 (0.39)	28.6 (1.13)
5/8	16	3/8	-CM-AN10-NS6	43.1 (1.70)	9.6 (0.38)	23.8 (0.94)
5/8	16	1/2	-CM-AN10-NS8	48.0 (1.89)	12.3 (0.48)	23.8 (0.94)
5/8	16	3/4	-CM-AN10-NS12	49.5 (1.95)	12.3 (0.48)	28.6 (1.13)
3/4	18	3/4	-CM-AN12-NS12	52.3 (2.06)	15.5 (0.61)	28.6 (1.13)
3/4	18	1	-CM-AN12-NS16	57.1 (2.25)	15.5 (0.61)	34.9 (1.37)
7/8	22	3/4	-CM-AN14-NS12	53.1 (2.09)	15.7 (0.62)	31.8 (1.25)
1	25	3/4	-CM-AN16-NS12	53.5 (2.11)	15.7 (0.62)	34.9 (1.37)
1	25	1	-CM-AN16-NS16	58.4 (2.30)	21.5 (0.85)	34.9 (1.37)
1 1/4	32	1	-CM-AN20-NS16	61.5 (2.42)	22.4 (0.88)	42.9 (1.69)
1 1/4	32	1 1/4	-CM-AN20-NS20	62.2 (2.45)	27.5 (1.08)	42.9 (1.69)
1 1/2	38	1 1/4	-CM-AN24-NS20	68.1 (2.68)	28.6 (1.13)	50.8 (2.00)
1 1/2	38	1 1/2	-CM-AN24-NS24	68.1 (2.68)	33.0 (1.30)	50.8 (2.00)
2	50	2	-CM-AN32-NS32	79.0 (3.11)	45.0 (1.77)	66.7 (2.63)

Штуцер с наружной резьбой



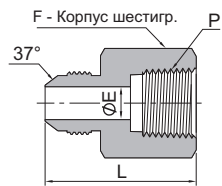
SAE 070120						
D нар. трубы		Размер резьбы P-SAE/MS	Основной серийный номер	Размеры, мм (дюймы)		
дюймы	мм			L	E	F
1/8	3	5/16-24	-CM-AN2-ST5	26.9 (1.06)	1.6 (0.06)	11.1 (0.44)
3/16	4	3/8-24	-CM-AN3-ST6	27.9 (1.10)	3.2 (0.13)	12.7 (0.50)
1/4	6	7/16-20	-CM-AN4-ST7	31.2 (1.23)	4.4 (0.17)	14.3 (0.56)
1/4	6	1/2-20	-CM-AN4-ST8	31.2 (1.23)	4.4 (0.17)	15.9 (0.63)
1/4	6	9/16-18	-CM-AN4-ST9	33.0 (1.30)	4.4 (0.17)	17.5 (0.69)
1/4	6	3/4-16	-CM-AN4-ST12	34.8 (1.37)	4.4 (0.17)	22.2 (0.87)
5/16	8	1/2-20	-CM-AN5-ST8	31.2 (1.23)	6.0 (0.24)	15.9 (0.63)
3/8	10	9/16-18	-CM-AN6-ST9	33.0 (1.30)	7.5 (0.30)	17.5 (0.69)
3/8	10	3/4-16	-CM-AN6-ST12	35.1 (1.38)	7.5 (0.30)	22.2 (0.87)
3/8	10	7/8-14	-CM-AN6-ST14	38.1 (1.50)	7.5 (0.30)	25.4 (1.00)
1/2	12	9/16-18	-CM-AN8-ST9	36.6 (1.44)	7.5 (0.30)	20.6 (0.81)
1/2	12	3/4-16	-CM-AN8-ST12	37.6 (1.48)	9.9 (0.39)	22.2 (0.87)
1/2	12	7/8-14	-CM-AN8-ST14	40.6 (1.06)	9.9 (0.39)	25.4 (1.00)
1/2	12	1 1/16-12	-CM-AN8-ST17	44.7 (1.76)	9.9 (0.39)	31.8 (1.25)
5/8	16	3/4-16	-CM-AN10-ST12	40.6 (1.60)	10.7 (0.42)	23.8 (0.94)
5/8	16	7/8-14	-CM-AN10-ST14	43.2 (1.70)	12.3 (0.48)	25.4 (1.00)
5/8	16	1 1/16-12	-CM-AN10-ST17	47.2 (1.86)	12.3 (0.48)	31.8 (1.25)
3/4	18	3/4-16	-CM-AN12-ST12	45.2 (1.78)	10.7 (0.42)	28.6 (1.13)
3/4	18	7/8-14	-CM-AN12-ST14	46.4 (1.83)	12.7 (0.50)	28.6 (1.13)
3/4	18	1 1/16-12	-CM-AN12-ST17	50.0 (1.97)	15.5 (0.61)	31.8 (1.25)
3/4	18	1 5/16-12	-CM-AN12-ST21	50.8 (2.00)	15.5 (0.61)	38.1 (1.50)
7/8	22	1 3/16-12	-CM-AN14-ST19	50.5 (1.99)	18.3 (0.72)	34.9 (1.37)
7/8	22	1 5/16-12	-CM-AN14-ST21	51.3 (2.02)	18.3 (0.72)	38.1 (1.50)
1	25	1 1/16-12	-CM-AN16-ST17	51.1 (2.01)	16.7 (0.66)	34.9 (1.37)
1	25	1 3/16-12	-CM-AN16-ST19	51.8 (2.04)	18.3 (0.72)	34.9 (1.37)
1	25	1 5/16-12	-CM-AN16-ST21	51.8 (2.04)	21.5 (0.85)	38.1 (1.50)



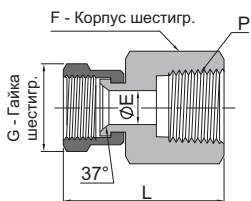
D нар. трубы		Размер P-NPT	Основной серийный номер	Размеры, мм (дюймы)			
дюймы	мм			L	E	G	F
1/8	3	1/8	-CM-AS2-NS2	30.0 (1.18)	1.6 (0.06)	11.1 (0.44)	11.1 (0.44)
3/16	4	1/8	-CM-AS3-NS2	32.0 (1.26)	3.2 (0.13)	12.7 (0.50)	11.1 (0.44)
1/4	6	1/8	-CM-AS4-NS2	34.2 (1.35)	4.4 (0.17)	15.9 (0.63)	12.7 (0.50)
5/16	8	1/8	-CM-AS5-NS2	35.0 (1.38)	6.0 (0.24)	15.9 (0.63)	14.3 (0.56)
3/8	10	1/4	-CM-AS6-NS4	40.2 (1.58)	7.5 (0.30)	17.5 (0.69)	15.9 (0.63)
1/2	12	3/8	-CM-AS8-NS6	42.7 (1.68)	9.9 (0.39)	22.2 (0.87)	20.6 (0.81)
5/8	16	1/2	-CM-AS10-NS8	51.3 (2.02)	12.3 (0.48)	25.4 (1.00)	23.8 (0.94)
3/4	18	3/4	-CM-AS12-NS12	54.5 (2.15)	15.5 (0.61)	31.8 (1.25)	28.6 (1.13)
7/8	22	3/4	-CM-AS14-NS12	56.0 (2.20)	18.0 (0.71)	34.9 (1.37)	31.8 (1.25)
1	25	1	-CM-AS16-NS16	63.7 (2.51)	21.5 (0.85)	38.1 (1.50)	34.9 (1.37)
1 1/4	32	1 1/4	-CM-AS20-NS20	68.9 (2.71)	27.5 (1.08)	50.8 (2.00)	42.9 (1.69)
1 1/2	38	1 1/2	-CM-AS24-NS24	77.6 (3.06)	33.0 (1.30)	57.2 (2.25)	50.8 (2.00)
2	50	2	-CM-AS32-NS32	92.9 (3.66)	45.0 (1.77)	73.0 (2.87)	66.7 (2.63)

А-94 Фитинги под развальцовку 37°

Штуцер с внутренней резьбой

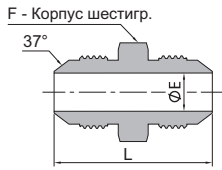


SAE 070103						
D нар. трубы		Размер P-NPT	Основной серийный номер	Размеры, мм (дюймы)		
дюймы	мм			L	E	F
1/8	3	1/8	-CF-AN2-NS2	28.4 (1.12)	1.6 (0.06)	14.3 (0.56)
3/16	4	1/8	-CF-AN3-NS2	28.7 (1.13)	3.2 (0.13)	14.3 (0.56)
1/4	6	1/8	-CF-AN4-NS2	30.2 (1.19)	4.4 (0.17)	14.3 (0.56)
1/4	6	1/4	-CF-AN4-NS4	35.3 (1.39)	4.4 (0.17)	19.1 (0.75)
5/16	8	1/8	-CF-AN5-NS2	29.7 (1.17)	6.0 (0.24)	14.3 (0.56)
5/16	8	1/4	-CF-AN5-NS4	35.3 (1.39)	6.0 (0.24)	19.1 (0.75)
3/8	10	1/4	-CF-AN6-NS4	35.6 (1.40)	7.5 (0.30)	19.1 (0.75)
3/8	10	3/8	-CF-AN6-NS6	37.1 (1.46)	7.5 (0.30)	22.2 (0.87)
1/2	12	3/8	-CF-AN8-NS6	39.6 (1.56)	9.9 (0.39)	22.2 (0.87)
1/2	12	1/2	-CF-AN8-NS8	45.6 (1.80)	9.9 (0.39)	28.6 (1.13)
5/8	16	1/2	-CF-AN10-NS8	48.0 (1.89)	12.3 (0.48)	28.6 (1.13)
3/4	18	1/2	-CF-AN12-NS8	52.1 (2.05)	15.5 (0.61)	28.6 (1.13)
3/4	18	3/4	-CF-AN12-NS12	52.3 (2.06)	15.5 (0.61)	34.9 (1.37)
7/8	22	3/4	-CF-AN14-NS12	52.3 (2.06)	18.3 (0.72)	34.9 (1.37)
1	25	1	-CF-AN16-NS16	59.7 (2.35)	21.5 (0.85)	41.3 (1.63)
1 1/4	32	1 1/4	-CF-AN20-NS20	63.2 (2.49)	27.5 (1.08)	50.8 (2.00)
1 1/2	38	1 1/2	-CF-AN24-NS24	66.5 (2.62)	33.0 (1.30)	60.3 (2.37)
2	50	2	-CF-AN32-NS32	75.4 (2.97)	45.0 (1.77)	73.0 (2.87)



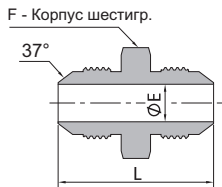
D нар. трубы		Размер P-NPT	Основной серийный номер	Размеры, мм (дюймы)			
дюймы	мм			L	E	G	F
1/8	3	1/8	-CF-AS2-NS2	36.1 (1.42)	1.6 (0.06)	11.1 (0.44)	14.3 (0.56)
3/16	4	1/8	-CF-AS3-NS2	37.3 (1.47)	3.2 (0.13)	12.7 (0.50)	14.3 (0.56)
1/4	6	1/8	-CF-AS4-NS2	39.7 (1.56)	4.4 (0.17)	14.3 (0.56)	14.3 (0.56)
5/16	8	1/8	-CF-AS5-NS2	40.5 (1.59)	6.0 (0.24)	15.9 (0.63)	14.3 (0.56)
3/8	10	1/4	-CF-AS6-NS4	45.8 (1.80)	7.5 (0.30)	17.5 (0.69)	19.1 (0.75)
1/2	12	3/8	-CF-AS8-NS6	47.0 (1.85)	9.9 (0.39)	22.2 (0.87)	22.2 (0.87)
5/8	16	1/2	-CF-AS10-NS8	51.6 (2.03)	12.3 (0.48)	25.4 (1.00)	28.6 (1.13)
3/4	18	3/4	-CF-AS12-NS12	66.6 (2.62)	15.5 (0.61)	31.8 (1.25)	34.9 (1.37)
7/8	22	3/4	-CF-AS14-NS12	67.8 (2.67)	18.0 (0.71)	34.9 (1.37)	34.9 (1.37)
1	25	1	-CF-AS16-NS16	73.5 (2.89)	21.5 (0.85)	38.1 (1.50)	41.3 (1.63)
1 1/4	32	1 1/4	-CF-AS20-NS20	78.1 (3.07)	27.5 (1.08)	50.8 (2.00)	50.8 (2.00)
1 1/2	38	1 1/2	-CF-AS24-NS24	86.7 (3.41)	33.0 (1.30)	60.3 (2.37)	60.3 (2.37)
2	50	2	-CF-AS32-NS32	89.3 (3.52)	45.0 (1.77)	73.0 (2.87)	66.7 (2.63)

Муфта



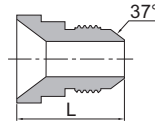
SAE 070101					
D нар. трубы		Основной серийный номер	Размеры, мм (дюймы)		
дюймы	мм		L	E	F
1/8	3	-U-AN2	29.7 (1.17)	1.6 (0.06)	11.1 (0.44)
3/16	4	-U-AN3	31.2 (1.23)	3.2 (0.13)	11.1 (0.44)
1/4	6	-U-AN4	34.8 (1.37)	4.4 (0.17)	12.7 (0.50)
5/16	8	-U-AN5	34.8 (1.37)	6.0 (0.24)	14.3 (0.56)
3/8	10	-U-AN6	35.8 (1.41)	7.5 (0.30)	15.9 (0.63)
1/2	12	-U-AN8	41.1 (1.62)	9.9 (0.39)	20.6 (0.81)
5/8	16	-U-AN10	47.8 (1.88)	12.3 (0.48)	23.8 (0.94)
3/4	18	-U-AN12	54.9 (2.16)	15.5 (0.61)	28.6 (1.13)
7/8	22	-U-AN14	56.1 (2.21)	18.3 (0.72)	31.8 (1.25)
1	25	-U-AN16	57.2 (2.25)	21.5 (0.85)	34.9 (1.37)
1 1/4	32	-U-AN20	61.7 (2.43)	27.5 (1.08)	42.9 (1.69)
1 1/2	38	-U-AN24	69.8 (2.75)	33.0 (1.30)	50.8 (2.00)
2	50	-U-AN32	86.4 (3.40)	45.0 (1.77)	66.7 (2.63)

Большие шестигранные муфты



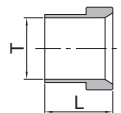
SAE 070119					
D нар. трубы		Основной серийный номер	Размеры, мм (дюймы)		
дюймы	мм		L	E	F
1/8	3	-HU-AN2	29.7 (1.17)	1.6 (0.06)	14.3 (0.56)
3/16	4	-HU-AN3	31.2 (1.23)	3.2 (0.13)	15.9 (0.63)
1/4	6	-HU-AN4	34.8 (1.37)	4.4 (0.17)	17.5 (0.69)
5/16	8	-HU-AN5	34.8 (1.37)	6.0 (0.24)	19.1 (0.75)
3/8	10	-HU-AN6	35.8 (1.41)	7.5 (0.30)	20.6 (0.81)
1/2	12	-HU-AN8	41.1 (1.62)	9.9 (0.39)	25.4 (1.00)
5/8	16	-HU-AN10	47.8 (1.88)	12.3 (0.48)	28.6 (1.13)
3/4	18	-HU-AN12	54.9 (2.16)	15.5 (0.61)	34.9 (1.37)
7/8	22	-HU-AN14	56.1 (2.21)	21.5 (0.85)	38.1 (1.50)
1	25	-HU-AN16	57.2 (2.25)	21.5 (0.85)	41.3 (1.63)
1 1/4	32	-HU-AN20	61.7 (2.43)	27.5 (1.08)	47.6 (1.87)
1 1/2	38	-HU-AN24	69.8 (2.75)	33.0 (1.30)	54.0 (2.13)
2	50	-HU-AN32	86.4 (3.40)	45.0 (1.77)	69.9 (2.75)

Редукционные переходники



SAE 070123			
D нар. трубы		Основной серийный номер	L мм (дюймы)
мм-дюймы	мм-дюймы		
10-3/8	6-1/4	-RA-AN6-AN4	24.6 (0.97)
12-1/2	6-1/4	-RA-AN8-AN4	25.4 (1.00)
12-1/2	10-3/8	-RA-AN8-AN6	25.4 (1.00)
16-5/8	6-1/4	-RA-AN10-AN4	26.2 (1.03)
16-5/8	10-3/8	-RA-AN10-AN6	26.2 (1.03)
18-3/4	6-1/4	-RA-AN12-AN4	27.7 (1.09)
18-3/4	10-3/8	-RA-AN12-AN6	27.7 (1.09)
18-3/4	12-1/2	-RA-AN12-AN8	30.2 (1.19)
22-7/8	10-3/8	-RA-AN14-AN6	28.7 (1.13)
22-7/8	16-5/8	-RA-AN14-AN10	33.7 (1.33)
25-1	1/4-6	-RA-AN16-AN4	31.0 (1.22)
25-1	3/8-10	-RA-AN16-AN6	31.0 (1.22)
25-1	12-1/2	-RA-AN16-AN8	32.3 (1.27)
25-1	16-5/8	-RA-AN16-AN10	35.1 (1.38)
25-1	18-3/4	-RA-AN16-AN12	37.3 (1.47)
32-1 1/4	18-3/4	-RA-AN20-AN12	38.8 (1.53)
32-1 1/4	25-1	-RA-AN20-AN16	40.3 (1.59)
38-1 1/2	12-1/2	-RA-AN24-AN8	39.6 (1.56)
38-1 1/2	18-3/4	-RA-AN24-AN12	41.4 (1.63)
38-1 1/2	25-1	-RA-AN24-AN16	41.4 (1.63)
50-2	38-1 1/2	-RA-AN32-AN24	48.5 (1.91)

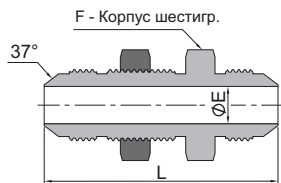
Втулка



SAE 070115				
D нар. трубы T		Основной серийный номер		L мм (дюймы)
дюймы	мм	дюймы	мм	
1/8	3	-SL-AN2	-SL-AN3M	8.6 (0.34)
3/16	4	-SL-AN3	-SL-AN4M	8.6 (0.34)
1/4	6	-SL-AN4	-SL-AN6M	10.4 (0.41)
5/16	8	-SL-AN5	-SL-AN8M	11.2 (0.44)
3/8	10	-SL-AN6	-SL-AN10M	12.7 (0.50)
1/2	12	-SL-AN8	-SL-AN12M	14.2 (0.56)
5/8	16	-SL-AN10	-SL-AN16M	16.8 (0.66)
3/4	18	-SL-AN12	-SL-AN18M	17.3 (0.68)
7/8	22	-SL-AN14	-SL-AN22M	19.3 (0.76)
1	25	-SL-AN16	-SL-AN25M	19.8 (0.78)
1 1/4	32	-SL-AN20	-SL-AN32M	23.1 (0.91)
1 1/2	38	-SL-AN24	-SL-AN38M	28.4 (1.12)
2	50	-SL-AN32	-SL-AN50M	30.2 (1.19)

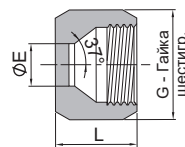
Обжимные фитинги

Муфта с монтажной гайкой



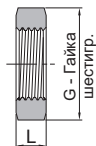
SAE 070601					
D нар. трубы		Основной серийный номер	Размеры, мм (дюймы)		
дюймы	мм		L	E	F
3/16	4	-BU-AN3	48.3 (1.90)	3.2 (0.13)	15.9 (0.63)
1/4	6	-BU-AN4	52.6 (2.07)	4.4 (0.17)	17.5 (0.69)
5/16	8	-BU-AN5	52.6 (2.07)	6.0 (0.24)	19.1 (0.75)
3/8	10	-BU-AN6	55.4 (2.18)	7.5 (0.30)	20.6 (0.81)
1/2	12	-BU-AN8	62.0 (2.44)	9.9 (0.39)	25.4 (1.00)
5/8	16	-BU-AN10	69.6 (2.74)	12.3 (0.48)	28.6 (1.13)
3/4	18	-BU-AN12	78.5 (3.09)	15.5 (0.61)	34.9 (1.37)
7/8	22	-BU-AN14	79.2 (3.12)	18.3 (0.72)	38.1 (1.50)
1	25	-BU-AN16	79.8 (3.14)	21.5 (0.85)	41.3 (1.63)
1 1/4	32	-BU-AN20	84.1 (3.31)	27.5 (1.08)	47.6 (1.87)
1 1/2	38	-BU-AN24	89.4 (3.52)	33.0 (1.30)	54.0 (2.13)
2	50	-BU-AN32	106.7 (4.20)	45.0 (1.77)	69.9 (2.75)

Колпачки для труб



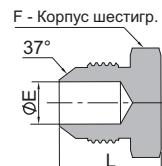
SAE 070112					
D нар. трубы		Основной серийный номер	Размеры, мм (дюймы)		
дюймы	мм		L	E	G
1/8	3	-TC-AN2	12.7 (0.50)	1.6 (0.06)	9.5 (0.37)
3/16	4	-TC-AN3	14.3 (0.56)	3.2 (0.13)	11.1 (0.44)
1/4	6	-TC-AN4	15.1 (0.59)	4.4 (0.17)	14.3 (0.56)
5/16	8	-TC-AN5	15.5 (0.61)	6.0 (0.24)	15.9 (0.63)
3/8	10	-TC-AN6	15.9 (0.63)	7.5 (0.30)	17.5 (0.69)
1/2	12	-TC-AN8	19.1 (0.75)	9.9 (0.39)	22.2 (0.87)
5/8	16	-TC-AN10	21.4 (0.84)	12.3 (0.48)	25.4 (1.00)
3/4	18	-TC-AN12	23.0 (0.91)	15.5 (0.61)	31.8 (1.25)
7/8	22	-TC-AN14	24.6 (0.97)	18.3 (0.72)	34.9 (1.37)
1	25	-TC-AN16	25.8 (1.02)	21.5 (0.85)	38.1 (1.50)
1 1/4	32	-TC-AN20	27.0 (1.06)	27.5 (1.08)	50.8 (2.00)
1 1/2	38	-TC-AN24	30.2 (1.19)	33.0 (1.30)	57.2 (2.25)
2	50	-TC-AN32	36.5 (1.44)	45.0 (1.77)	73.0 (2.87)

Гайка для крепления на панель



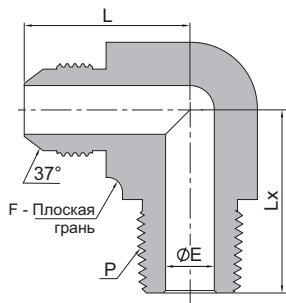
SAE 070118				
D нар. трубы		Основной серийный номер	Размеры, мм (дюймы)	
дюймы	мм		L	G
3/16	4	-BN-AN3	5.6 (0.22)	15.9 (0.63)
1/4	6	-BN-AN4	7.1 (0.28)	17.5 (0.69)
5/16	8	-BN-AN5	7.1 (0.28)	19.1 (0.75)
3/8	10	-BN-AN6	6.9 (0.27)	20.6 (0.81)
1/2	12	-BN-AN8	7.9 (0.31)	25.4 (1.00)
5/8	16	-BN-AN10	9.1 (0.36)	28.6 (1.13)
3/4	18	-BN-AN12	10.4 (0.41)	34.9 (1.37)
7/8	22	-BN-AN14	10.4 (0.41)	38.1 (1.50)
1	25	-BN-AN16	10.4 (0.41)	41.3 (1.63)
1 1/4	32	-BN-AN20	10.4 (0.41)	47.6 (1.87)
1 1/2	38	-BN-AN24	10.4 (0.41)	54.0 (2.13)
2	50	-BN-AN32	10.4 (0.41)	69.9 (2.75)

Заглушки для труб



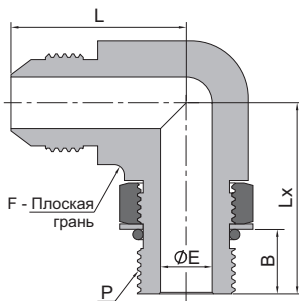
SAE 070109					
D нар. трубы		Основной серийный номер	Размеры, мм (дюймы)		
дюймы	мм		L	E	F
1/8	3	-TP-AN2	17.8 (0.70)	1.6 (0.06)	11.1 (0.44)
3/16	4	-TP-AN3	18.5 (0.73)	3.2 (0.13)	11.1 (0.44)
1/4	6	-TP-AN4	20.3 (0.80)	4.4 (0.17)	12.7 (0.50)
5/16	8	-TP-AN5	20.3 (0.80)	6.0 (0.24)	14.3 (0.56)
3/8	10	-TP-AN6	21.3 (0.84)	7.5 (0.30)	15.9 (0.63)
1/2	12	-TP-AN8	23.9 (0.94)	9.9 (0.39)	20.6 (0.81)
5/8	16	-TP-AN10	27.9 (1.10)	12.3 (0.48)	23.8 (0.94)
3/4	18	-TP-AN12	32.5 (1.28)	15.5 (0.61)	28.6 (1.13)
7/8	22	-TP-AN14	33.3 (1.31)	18.3 (0.72)	31.8 (1.25)
1	25	-TP-AN16	33.8 (1.33)	21.5 (0.85)	34.9 (1.37)
1 1/4	32	-TP-AN20	36.8 (1.45)	27.5 (1.08)	42.9 (1.69)
1 1/2	38	-TP-AN24	41.9 (1.65)	33.0 (1.30)	50.8 (2.00)
2	50	-TP-AN32	52.1 (2.05)	45.0 (1.77)	66.7 (2.63)

Угольник ввертной



SAE 070202							
D нар. трубы		Размер P-NPT	Основной серийный номер	Размеры, мм (дюймы)			
дюймы	мм			L	E	F	Lx
1/8	3	1/8	-LM-AN2-NS2	19.6 (0.77)	1.6 (0.06)	11.1 (0.44)	18.3 (0.72)
3/16	4	1/8	-LM-AN3-NS2	21.1 (0.83)	3.2 (0.13)	11.1 (0.44)	18.3 (0.72)
1/4	6	1/8	-LM-AN4-NS2	22.6 (0.89)	4.4 (0.17)	12.7 (0.50)	19.8 (0.78)
1/4	6	1/4	-LM-AN4-NS4	26.9 (1.06)	4.4 (0.17)	14.3 (0.56)	27.7 (1.09)
5/16	8	1/8	-LM-AN5-NS2	24.1 (0.95)	4.8 (0.19)	14.3 (0.56)	19.8 (0.78)
5/16	8	1/4	-LM-AN5-NS4	26.9 (1.06)	6.0 (0.24)	14.3 (0.56)	27.7 (1.09)
3/8	10	1/8	-LM-AN6-NS2	26.9 (1.06)	4.8 (0.19)	14.3 (0.56)	22.8 (0.90)
3/8	10	1/4	-LM-AN6-NS4	26.9 (1.06)	7.1 (0.28)	14.3 (0.56)	27.7 (1.09)
3/8	10	3/8	-LM-AN6-NS6	29.0 (1.14)	7.5 (0.30)	17.5 (0.69)	31.0 (1.22)
3/8	10	1/2	-LM-AN6-NS8	31.2 (1.23)	7.5 (0.30)	20.6 (0.81)	37.3 (1.47)
1/2	12	1/4	-LM-AN8-NS4	31.8 (1.25)	7.1 (0.28)	20.6 (0.81)	31.0 (1.22)
1/2	12	3/8	-LM-AN8-NS6	31.8 (1.25)	9.9 (0.39)	20.6 (0.81)	31.0 (1.22)
1/2	12	1/2	-LM-AN8-NS8	33.7 (1.33)	9.9 (0.39)	20.6 (0.81)	37.3 (1.47)
1/2	12	3/4	-LM-AN8-NS12	36.0 (1.42)	9.0 (0.35)	25.4 (1.00)	40.4 (1.59)
5/8	16	3/8	-LM-AN10-NS6	36.8 (1.45)	9.9 (0.39)	20.6 (0.81)	33.0 (1.30)
5/8	16	1/2	-LM-AN10-NS8	36.8 (1.45)	12.3 (0.48)	20.6 (0.81)	37.3 (1.47)
5/8	16	3/4	-LM-AN10-NS12	38.9 (1.53)	12.3 (0.48)	25.4 (1.00)	40.4 (1.59)
3/4	18	3/4	-LM-AN12-NS12	42.2 (1.66)	15.5 (0.61)	27.0 (1.06)	40.4 (1.59)
3/4	18	1	-LM-AN12-NS16	42.2 (1.66)	15.5 (0.61)	31.8 (1.25)	50.4 (1.98)
7/8	22	3/4	-LM-AN14-NS12	45.7 (1.80)	18.3 (0.72)	31.8 (1.25)	42.9 (1.69)
1	25	3/4	-LM-AN16-NS12	46.0 (1.81)	18.3 (0.72)	34.9 (1.37)	45.2 (1.78)
1	25	1	-LM-AN16-NS16	46.0 (1.81)	21.5 (0.85)	34.9 (1.37)	50.0 (1.97)
1 1/4	32	1	-LM-AN20-NS16	52.3 (2.06)	23.8 (0.94)	42.9 (1.69)	59.6 (2.35)
1 1/4	32	1 1/4	-LM-AN20-NS20	52.3 (2.06)	27.5 (1.08)	42.9 (1.69)	60.5 (2.38)

Угольник ввертной поворотный

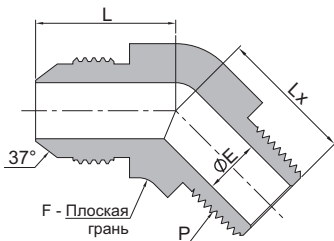


SAE 070220								
D нар. трубы		Размер резьбы P-SAE/MS	Основной серийный номер	Размеры, мм (дюймы)				
дюймы	мм			L	E	F	Lx	B
1/8	3	5/16-24	-LP-AN2-ST5	19.6 (0.77)	1.6 (0.06)	11.1 (0.44)	22.6 (0.89)	8.4 (0.33)
3/16	4	3/8-24	-LP-AN3-ST6	21.1 (0.83)	3.2 (0.13)	11.1 (0.44)	22.6 (0.89)	8.4 (0.33)
1/4	6	7/16-20	-LP-AN4-ST7	22.6 (0.89)	4.4 (0.17)	12.7 (0.50)	26.2 (1.03)	9.8 (0.39)
5/16	8	1/2-20	-LP-AN5-ST8	24.1 (0.95)	6.0 (0.24)	14.3 (0.56)	28.7 (1.13)	9.8 (0.39)
3/8	10	9/16-18	-LP-AN6-ST9	26.9 (1.06)	7.5 (0.30)	15.9 (0.63)	31.8 (1.25)	11.0 (0.43)
1/2	12	3/4-16	-LP-AN8-ST12	31.8 (1.25)	9.9 (0.39)	20.6 (0.81)	36.8 (1.45)	12.5 (0.49)
5/8	16	7/8-14	-LP-AN10-ST14	36.8 (1.45)	12.3 (0.48)	23.8 (0.94)	43.2 (1.70)	14.2 (0.56)
3/4	18	1 1/16-12	-LP-AN12-ST17	42.2 (1.66)	15.5 (0.61)	31.8 (1.25)	49.3 (1.94)	16.5 (0.65)
7/8	22	1 3/16-12	-LP-AN14-ST19	45.7 (1.80)	18.3 (0.72)	31.8 (1.25)	50.8 (2.00)	16.5 (0.65)
1	25	1 5/16-12	-LP-AN16-ST21	46.0 (1.81)	21.5 (0.85)	34.9 (1.37)	52.1 (2.05)	16.5 (0.65)
1 1/4	32	1 5/8-12	-LP-AN20-ST26	52.3 (2.06)	27.5 (1.08)	42.9 (1.69)	57.2 (2.25)	16.5 (0.65)
1 1/2	38	1 7/8-12	-LP-AN24-ST30	59.2 (2.33)	33.0 (1.30)	50.8 (2.00)	60.7 (2.39)	16.5 (0.65)

Обжимные фитинги

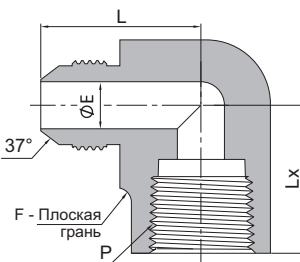
А-98 Фитинги под развальцовку 37°

Угольник ввертной с углом 45°



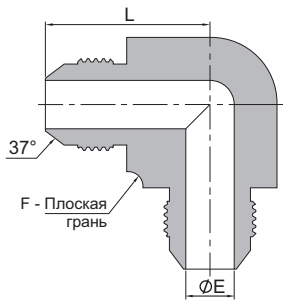
SAE 070302							
D нар. трубы		Размер P-NPT	Основной серийный номер	Размеры, мм (дюймы)			
дюймы	мм			L	E	F	Lx
1/8	3	1/8	-VM-AN2-NS2	17.5 (0.69)	1.6 (0.06)	11.1 (0.44)	13.2 (0.52)
3/16	4	1/8	-VM-AN3-NS2	17.5 (0.69)	3.2 (0.13)	11.1 (0.44)	13.2 (0.52)
1/4	6	1/8	-VM-AN4-NS2	18.3 (0.72)	4.4 (0.17)	12.7 (0.50)	16.3 (0.64)
5/16	8	1/8	-VM-AN5-NS2	19.6 (0.77)	4.8 (0.19)	14.3 (0.56)	16.3 (0.64)
3/8	10	1/4	-VM-AN6-NS4	21.1 (0.83)	7.1 (0.28)	14.3 (0.56)	21.8 (0.86)
1/2	12	3/8	-VM-AN8-NS6	24.9 (0.98)	9.9 (0.39)	17.5 (0.69)	24.1 (0.95)
5/8	16	1/2	-VM-AN10-NS8	28.2 (1.11)	12.3 (0.48)	20.6 (0.81)	29.7 (1.17)
3/4	18	3/4	-VM-AN12-NS12	32.5 (1.28)	15.5 (0.61)	27.0 (1.06)	30.5 (1.20)
7/8	22	3/4	-VM-AN14-NS12	36.0 (1.42)	18.3 (0.72)	31.8 (1.25)	33.0 (1.30)
1	25	1	-VM-AN16-NS16	37.3 (1.47)	21.5 (0.85)	34.9 (1.37)	37.6 (1.48)
1 1/2	38	1 1/2	-VM-AN24-NS24	45.2 (1.78)	33.0 (1.30)	50.8 (2.00)	45.0 (1.77)

Угольник навертной



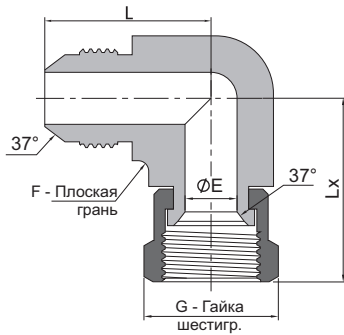
SAE 070203							
D нар. трубы		Размер P-NPT	Основной серийный номер	Размеры, мм (дюймы)			
дюймы	мм			L	E	F	Lx
1/8	3	1/8	-LF-AN2-NS2	25.4 (1.00)	1.6 (0.06)	14.3 (0.56)	16.8 (0.66)
3/16	4	1/8	-LF-AN3-NS2	26.2 (1.03)	3.2 (0.13)	14.3 (0.56)	16.8 (0.66)
1/4	6	1/8	-LF-AN4-NS2	27.4 (1.08)	4.4 (0.17)	14.3 (0.56)	16.8 (0.66)
1/4	6	1/4	-LF-AN4-NS4	30.9 (1.22)	4.4 (0.17)	20.6 (0.81)	22.4 (0.88)
5/16	8	1/8	-LF-AN5-NS2	27.4 (1.08)	6.0 (0.24)	14.3 (0.56)	16.8 (0.66)
5/16	8	1/4	-LF-AN5-NS4	30.9 (1.22)	6.0 (0.24)	20.6 (0.81)	22.4 (0.88)
3/8	10	1/8	-LF-AN6-NS2	26.9 (1.06)	7.5 (0.30)	15.9 (0.63)	16.8 (0.66)
3/8	10	1/4	-LF-AN6-NS4	31.2 (1.23)	7.5 (0.30)	20.6 (0.81)	22.4 (0.88)
3/8	10	3/8	-LF-AN6-NS6	33.2 (1.31)	7.5 (0.30)	23.8 (0.94)	25.9 (1.02)
1/2	12	1/4	-LF-AN8-NS4	31.6 (1.24)	9.9 (0.39)	20.6 (0.81)	22.4 (0.88)
1/2	12	3/8	-LF-AN8-NS6	36.1 (1.42)	9.9 (0.39)	23.8 (0.94)	25.9 (1.02)
1/2	12	1/2	-LF-AN8-NS8	36.1 (1.42)	9.9 (0.39)	27.0 (1.06)	31.2 (1.23)
5/8	16	1/2	-LF-AN10-NS8	41.7 (1.64)	12.3 (0.48)	27.0 (1.06)	31.2 (1.23)
3/4	18	1/2	-LF-AN12-NS8	42.1 (1.66)	15.5 (0.61)	31.8 (1.25)	31.2 (1.23)
3/4	18	3/4	-LF-AN12-NS12	48.0 (1.89)	15.5 (0.61)	34.9 (1.37)	34.5 (1.36)
7/8	22	3/4	-LF-AN14-NS12	47.2 (1.86)	18.3 (0.72)	34.9 (1.37)	36.1 (1.42)
1	25	1	-LF-AN16-NS16	55.1 (2.17)	21.5 (0.85)	42.9 (1.69)	41.1 (1.62)
1 1/4	32	1 1/4	-LF-AN20-NS20	59.2 (2.33)	27.5 (1.08)	50.8 (2.00)	43.2 (1.70)

Угольник проходной



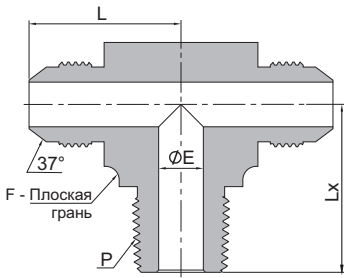
SAE 070201					
D нар. трубы		Основной серийный номер	Размеры, мм (дюймы)		
дюймы	мм		L	E	F
1/8	3	-LU-AN2	19.6 (0.77)	1.6 (0.06)	11.1 (0.44)
3/16	4	-LU-AN3	21.1 (0.83)	3.2 (0.13)	11.1 (0.44)
1/4	6	-LU-AN4	22.6 (0.89)	4.4 (0.17)	12.7 (0.50)
5/16	8	-LU-AN5	24.1 (0.95)	6.0 (0.24)	14.3 (0.56)
3/8	10	-LU-AN6	26.9 (1.06)	7.5 (0.30)	14.3 (0.56)
1/2	12	-LU-AN8	31.8 (1.25)	9.9 (0.39)	20.6 (0.81)
5/8	16	-LU-AN10	36.8 (1.45)	12.3 (0.48)	20.6 (0.81)
3/4	18	-LU-AN12	42.2 (1.66)	15.5 (0.61)	27.0 (1.06)
7/8	22	-LU-AN14	45.7 (1.80)	18.3 (0.72)	31.8 (1.25)
1	25	-LU-AN16	46.0 (1.81)	21.5 (0.85)	34.9 (1.37)
1 1/4	32	-LU-AN20	52.3 (2.06)	27.5 (1.08)	42.9 (1.69)
1 1/2	38	-LU-AN24	59.2 (2.33)	33.0 (1.30)	50.8 (2.00)

Обжимные фитинги



SAE 070221							
D нар. трубы		Основной серийный номер	Размеры, мм (дюймы)				
дюймы	мм		L	E	F	Lx	G
1/8	3	-LU-AN2-AS2	19.6 (0.77)	1.6 (0.06)	11.1 (0.44)	24.6 (0.97)	11.1 (0.44)
3/16	4	-LU-AN3-AS3	21.1 (0.83)	3.2 (0.13)	11.1 (0.44)	25.4 (1.00)	12.7 (0.50)
1/4	6	-LU-AN4-AS4	22.6 (0.89)	4.4 (0.17)	12.7 (0.50)	25.4 (1.00)	14.3 (0.56)
5/16	8	-LU-AN5-AS5	24.1 (0.95)	6.0 (0.24)	14.3 (0.56)	26.9 (1.06)	15.9 (0.63)
3/8	10	-LU-AN6-AS6	26.9 (1.06)	7.5 (0.30)	14.3 (0.56)	31.8 (1.25)	17.5 (0.69)
1/2	12	-LU-AN8-AS8	31.8 (1.25)	9.9 (0.39)	20.6 (0.81)	35.1 (1.38)	22.2 (0.87)
5/8	16	-LU-AN10-AS10	36.8 (1.45)	12.3 (0.48)	20.6 (0.81)	41.1 (1.62)	25.4 (1.00)
3/4	18	-LU-AN12-AS12	42.2 (1.66)	15.5 (0.61)	27.0 (1.06)	44.4 (1.75)	31.8 (1.25)
7/8	22	-LU-AN14-AS14	45.7 (1.80)	18.3 (0.72)	31.8 (1.25)	45.2 (1.78)	34.9 (1.37)
1	25	-LU-AN16-AS16	46.0 (1.81)	21.5 (0.85)	34.9 (1.37)	50.8 (2.00)	38.1 (1.50)
1 1/4	32	-LU-AN20-AS20	52.3 (2.06)	27.5 (1.08)	42.9 (1.69)	58.7 (2.31)	50.8 (2.00)
1 1/2	38	-LU-AN24-AS24	59.2 (2.33)	33.0 (1.30)	50.8 (2.00)	65.8 (2.59)	60.3 (2.37)

**Тройник симметричный
ввертной**

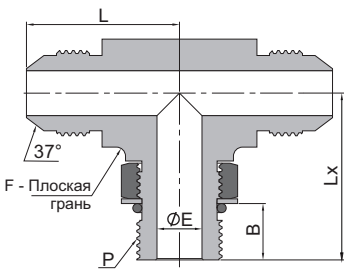


Объемные
фитинги

SAE 070425

D нар. трубы		Размер P-NPT	Основной серийный номер	Размеры, мм (дюймы)			
дюймы	мм			L	E	F	Lx
1/8	3	1/8	-TTM-AN2-NS2	19.6 (0.77)	1.6 (0.06)	11.1 (0.44)	18.3 (0.72)
3/16	4	1/8	-TTM-AN3-NS2	21.1 (0.83)	3.2 (0.13)	11.1 (0.44)	18.3 (0.72)
1/4	6	1/8	-TTM-AN4-NS2	22.6 (0.89)	4.4 (0.17)	12.7 (0.50)	19.8 (0.78)
1/4	6	1/4	-TTM-AN4-NS4	26.9 (1.06)	4.4 (0.17)	14.3 (0.56)	27.7 (1.09)
5/16	8	1/8	-TTM-AN5-NS2	24.1 (0.95)	4.8 (0.19)	14.3 (0.56)	19.8 (0.78)
5/16	8	1/4	-TTM-AN5-NS4	26.9 (1.06)	6.0 (0.24)	14.3 (0.56)	27.7 (1.09)
3/8	10	1/8	-TTM-AN6-NS2	26.9 (1.06)	4.8 (0.19)	14.3 (0.56)	22.8 (0.90)
3/8	10	1/4	-TTM-AN6-NS4	26.9 (1.06)	7.1 (0.28)	14.3 (0.56)	27.7 (1.09)
3/8	10	3/8	-TTM-AN6-NS6	29.0 (1.14)	7.5 (0.30)	17.5 (0.69)	31.0 (1.22)
3/8	10	1/2	-TTM-AN6-NS8	31.2 (1.23)	7.5 (0.30)	20.6 (0.81)	37.3 (1.47)
1/2	12	1/4	-TTM-AN8-NS4	31.8 (1.25)	7.1 (0.28)	20.6 (0.81)	31.0 (1.22)
1/2	12	3/8	-TTM-AN8-NS6	31.8 (1.25)	9.9 (0.39)	20.6 (0.81)	31.0 (1.22)
1/2	12	1/2	-TTM-AN8-NS8	33.7 (1.33)	9.9 (0.39)	20.6 (0.81)	37.3 (1.47)
1/2	12	3/4	-TTM-AN8-NS12	36.0 (1.42)	9.9 (0.39)	25.4 (1.00)	40.4 (1.59)
5/8	16	3/8	-TTM-AN10-NS6	36.8 (1.45)	9.9 (0.39)	20.6 (0.81)	33.0 (1.30)
5/8	16	1/2	-TTM-AN10-NS8	36.8 (1.45)	12.3 (0.48)	20.6 (0.81)	37.3 (1.47)
5/8	16	3/4	-TTM-AN10-NS12	38.9 (1.53)	12.3 (0.48)	25.4 (1.00)	40.4 (1.59)
3/4	18	3/4	-TTM-AN12-NS12	42.2 (1.66)	15.5 (0.61)	27.0 (1.06)	40.4 (1.59)
3/4	18	1	-TTM-AN12-NS16	42.2 (1.66)	15.5 (0.61)	31.8 (1.25)	50.4 (1.98)
7/8	22	3/4	-TTM-AN14-NS12	45.7 (1.80)	18.3 (0.72)	31.8 (1.25)	42.9 (1.69)
1	25	3/4	-TTM-AN16-NS12	46.0 (1.81)	18.3 (0.72)	34.9 (1.37)	45.2 (1.78)
1	25	1	-TTM-AN16-NS16	46.0 (1.81)	21.5 (0.85)	34.9 (1.37)	50.0 (1.97)
1 1/4	32	1	-TTM-AN20-NS16	52.3 (2.06)	23.8 (0.94)	42.9 (1.69)	59.6 (2.35)
1 1/4	32	1 1/4	-TTM-AN20-NS20	52.3 (2.06)	27.5 (1.08)	42.9 (1.69)	60.5 (2.38)

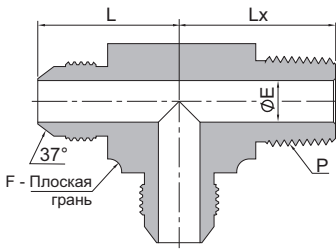
**Тройник симметричный
ввертной поворотный**



SAE 070429

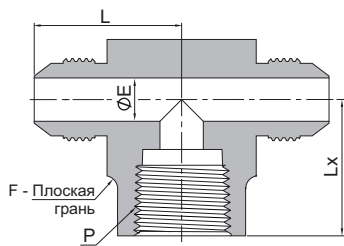
D нар. трубы		Размер резьбы P-SAE/MS	Основной серийный номер	Размеры, мм (дюймы)				
дюймы	мм			L	E	F	Lx	B
1/8	3	5/16-24	-TTP-AN2-ST5	19.6 (0.77)	1.6 (0.06)	11.1 (0.44)	22.6 (0.89)	8.4 (0.33)
3/16	4	3/8-24	-TTP-AN3-ST6	21.1 (0.83)	3.2 (0.13)	11.1 (0.44)	22.6 (0.89)	8.4 (0.33)
1/4	6	7/16-20	-TTP-AN4-ST7	22.6 (0.89)	4.4 (0.17)	12.7 (0.50)	26.2 (1.03)	9.8 (0.39)
5/16	8	1/2-20	-TTP-AN5-ST8	24.1 (0.95)	6.0 (0.24)	14.3 (0.56)	28.7 (1.13)	9.8 (0.39)
3/8	10	9/16-18	-TTP-AN6-ST9	26.9 (1.06)	7.5 (0.30)	15.9 (0.63)	31.8 (1.25)	11.0 (0.43)
1/2	12	3/4-16	-TTP-AN8-ST12	31.8 (1.25)	9.9 (0.39)	20.6 (0.81)	36.8 (1.45)	12.5 (0.49)
5/8	16	7/8-14	-TTP-AN10-ST14	36.8 (1.45)	12.3 (0.48)	23.8 (0.94)	43.2 (1.70)	14.2 (0.56)
3/4	18	1 1/16-12	-TTP-AN12-ST17	42.2 (1.66)	15.5 (0.61)	31.8 (1.25)	49.3 (1.94)	16.5 (0.65)
7/8	22	1 3/16-12	-TTP-AN14-ST19	45.7 (1.80)	18.3 (0.72)	31.8 (1.25)	50.8 (2.00)	16.5 (0.65)
1	25	1 5/16-12	-TTP-AN16-ST21	46.0 (1.81)	21.5 (0.85)	34.9 (1.37)	52.1 (2.05)	16.5 (0.65)
1 1/4	32	1 5/8-12	-TTP-AN20-ST26	52.3 (2.06)	27.5 (1.08)	42.9 (1.69)	57.2 (2.25)	16.5 (0.65)
1 1/2	38	1 7/8-12	-TTP-AN24-ST30	59.2 (2.33)	33.0 (1.30)	50.8 (2.00)	60.7 (2.39)	16.5 (0.65)

Тройник ввертной с боковым отводом



SAE 070424							
D нар. трубы		Размер P-NPT	Основной серийный номер	Размеры, мм (дюймы)			
дюймы	мм			L	E	F	Lx
1/8	3	1/8	-TMT-AN2-NS2	19.6 (0.77)	1.6 (0.06)	11.1 (0.44)	18.3 (0.72)
3/16	4	1/8	-TMT-AN3-NS2	21.1 (0.83)	3.2 (0.13)	11.1 (0.44)	18.3 (0.72)
1/4	6	1/8	-TMT-AN4-NS2	22.6 (0.89)	4.4 (0.17)	12.7 (0.50)	19.8 (0.78)
1/4	6	1/4	-TMT-AN4-NS4	26.9 (1.06)	4.4 (0.17)	14.3 (0.56)	27.7 (1.09)
5/16	8	1/8	-TMT-AN5-NS2	24.1 (0.95)	4.8 (0.19)	14.3 (0.56)	19.8 (0.78)
5/16	8	1/4	-TMT-AN5-NS4	26.9 (1.06)	6.0 (0.24)	14.3 (0.56)	27.7 (1.09)
3/8	10	1/8	-TMT-AN6-NS2	26.9 (1.06)	4.8 (0.19)	14.3 (0.56)	22.8 (0.90)
3/8	10	1/4	-TMT-AN6-NS4	26.9 (1.06)	7.1 (0.28)	14.3 (0.56)	27.7 (1.09)
3/8	10	3/8	-TMT-AN6-NS6	29.0 (1.14)	7.5 (0.30)	17.5 (0.69)	31.0 (1.22)
3/8	10	1/2	-TMT-AN6-NS8	31.2 (1.23)	7.5 (0.30)	20.6 (0.81)	37.3 (1.47)
1/2	12	1/4	-TMT-AN8-NS4	31.8 (1.25)	7.1 (0.28)	20.6 (0.81)	31.0 (1.22)
1/2	12	3/8	-TMT-AN8-NS6	31.8 (1.25)	9.9 (0.39)	20.6 (0.81)	31.0 (1.22)
1/2	12	1/2	-TMT-AN8-NS8	33.7 (1.33)	9.9 (0.39)	20.6 (0.81)	37.3 (1.47)
1/2	12	3/4	-TMT-AN8-NS12	36.0 (1.42)	9.9 (0.39)	25.4 (1.00)	40.4 (1.59)
5/8	16	3/8	-TMT-AN10-NS6	36.8 (1.45)	9.9 (0.39)	20.6 (0.81)	33.0 (1.30)
5/8	16	1/2	-TMT-AN10-NS8	36.8 (1.45)	12.3 (0.48)	20.6 (0.81)	37.3 (1.47)
5/8	16	3/4	-TMT-AN10-NS12	38.9 (1.53)	12.3 (0.48)	25.4 (1.00)	40.4 (1.59)
3/4	18	3/4	-TMT-AN12-NS12	42.2 (1.66)	15.5 (0.61)	27.0 (1.06)	40.4 (1.59)
3/4	18	1	-TMT-AN12-NS16	42.2 (1.66)	15.5 (0.61)	31.8 (1.25)	50.4 (1.98)
7/8	22	3/4	-TMT-AN14-NS12	45.7 (1.80)	18.3 (0.72)	31.8 (1.25)	42.9 (1.69)
1	25	3/4	-TMT-AN16-NS12	46.0 (1.81)	18.3 (0.72)	34.9 (1.37)	45.2 (1.78)
1	25	1	-TMT-AN16-NS16	46.0 (1.81)	21.5 (0.85)	34.9 (1.37)	50.0 (1.97)
1 1/4	32	1	-TMT-AN20-NS16	52.3 (2.06)	23.8 (0.94)	42.9 (1.69)	59.6 (2.35)
1 1/4	32	1 1/4	-TMT-AN20-NS20	52.3 (2.06)	27.5 (1.08)	42.9 (1.69)	60.5 (2.38)

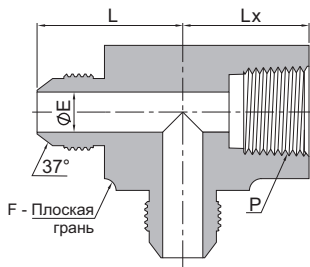
Тройник симметричный навертной



SAE 070427							
D нар. трубы		Размер P-NPT	Основной серийный номер	Размеры, мм (дюймы)			
дюймы	мм			L	E	F	Lx
1/8	3	1/8	-TTF-AN2-NS2	25.4 (1.00)	1.6 (0.06)	14.3 (0.56)	16.8 (0.66)
3/16	4	1/8	-TTF-AN3-NS2	26.2 (1.03)	3.2 (0.13)	14.3 (0.56)	16.8 (0.66)
1/4	6	1/8	-TTF-AN4-NS2	27.4 (1.08)	4.4 (0.17)	14.3 (0.56)	16.8 (0.66)
1/4	6	1/4	-TTF-AN4-NS4	30.9 (1.22)	4.4 (0.17)	20.6 (0.81)	22.4 (0.88)
5/16	8	1/8	-TTF-AN5-NS2	27.4 (1.08)	6.0 (0.24)	14.3 (0.56)	16.8 (0.66)
5/16	8	1/4	-TTF-AN5-NS4	30.9 (1.22)	6.0 (0.24)	20.6 (0.81)	22.4 (0.88)
3/8	10	1/8	-TTF-AN6-NS2	26.9 (1.06)	7.5 (0.30)	15.9 (0.63)	16.8 (0.66)
3/8	10	1/4	-TTF-AN6-NS4	31.2 (1.23)	7.5 (0.30)	20.6 (0.81)	22.4 (0.88)
3/8	10	3/8	-TTF-AN6-NS6	33.2 (1.31)	7.5 (0.30)	23.8 (0.94)	25.9 (1.02)
1/2	12	1/4	-TTF-AN8-NS4	31.6 (1.24)	9.9 (0.39)	20.6 (0.81)	22.4 (0.88)
1/2	12	3/8	-TTF-AN8-NS6	36.1 (1.42)	9.9 (0.39)	23.8 (0.94)	25.9 (1.02)
1/2	12	1/2	-TTF-AN8-NS8	36.1 (1.42)	9.9 (0.39)	27.0 (1.06)	31.2 (1.23)
5/8	16	1/2	-TTF-AN10-NS8	41.7 (1.64)	12.3 (0.48)	27.0 (1.06)	31.2 (1.23)
3/4	18	1/2	-TTF-AN12-NS8	42.1 (1.66)	15.5 (0.61)	31.8 (1.25)	31.2 (1.23)
3/4	18	3/4	-TTF-AN12-NS12	48.0 (1.89)	15.5 (0.61)	34.9 (1.37)	34.5 (1.36)
7/8	22	3/4	-TTF-AN14-NS12	47.2 (1.86)	18.3 (0.72)	34.9 (1.37)	36.1 (1.42)
1	25	1	-TTF-AN16-NS16	55.1 (2.17)	21.5 (0.85)	42.9 (1.69)	41.1 (1.62)
1 1/4	32	1 1/4	-TTF-AN20-NS20	59.2 (2.33)	27.5 (1.08)	50.8 (2.00)	43.2 (1.70)

A-102 Фитинги под развальцовку 37°

Тройник навертной с боковым отводом

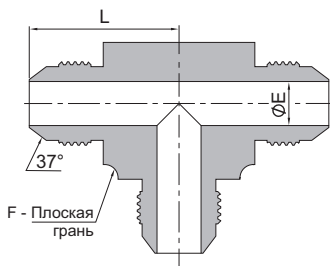


Объемные
изделия

SAE 070426

D нар. трубы		Размер P-NPT	Основной серийный номер	Размеры, мм (дюймы)			
дюймы	мм			L	E	F	Lx
1/8	3	1/8	-TFT-AN2-NS2	25.4 (1.00)	1.6 (0.06)	14.3 (0.56)	16.8 (0.66)
3/16	4	1/8	-TFT-AN3-NS2	26.2 (1.03)	3.2 (0.13)	14.3 (0.56)	16.8 (0.66)
1/4	6	1/8	-TFT-AN4-NS2	27.4 (1.08)	4.4 (0.17)	14.3 (0.56)	16.8 (0.66)
1/4	6	1/4	-TFT-AN4-NS4	30.9 (1.22)	4.4 (0.17)	20.6 (0.81)	22.4 (0.88)
5/16	8	1/8	-TFT-AN5-NS2	27.4 (1.08)	6.0 (0.24)	14.3 (0.56)	16.8 (0.66)
5/16	8	1/4	-TFT-AN5-NS4	30.9 (1.22)	6.0 (0.24)	20.6 (0.81)	22.4 (0.88)
3/8	10	1/8	-TFT-AN6-NS2	26.9 (1.06)	7.5 (0.30)	15.9 (0.63)	16.8 (0.66)
3/8	10	1/4	-TFT-AN6-NS4	31.2 (1.23)	7.5 (0.30)	20.6 (0.81)	22.4 (0.88)
3/8	10	3/8	-TFT-AN6-NS6	33.2 (1.31)	7.5 (0.30)	23.8 (0.94)	25.9 (1.02)
1/2	12	1/4	-TFT-AN8-NS4	31.6 (1.24)	9.9 (0.39)	20.6 (0.81)	22.4 (0.88)
1/2	12	3/8	-TFT-AN8-NS6	36.1 (1.42)	9.9 (0.39)	23.8 (0.94)	25.9 (1.02)
1/2	12	1/2	-TFT-AN8-NS8	36.1 (1.42)	9.9 (0.39)	27.0 (1.06)	31.2 (1.23)
5/8	16	1/2	-TFT-AN10-NS8	41.7 (1.64)	12.3 (0.48)	27.0 (1.06)	31.2 (1.23)
3/4	18	1/2	-TFT-AN12-NS8	42.1 (1.66)	15.5 (0.61)	31.8 (1.25)	31.2 (1.23)
3/4	18	3/4	-TFT-AN12-NS12	48.0 (1.89)	15.5 (0.61)	34.9 (1.37)	34.5 (1.36)
7/8	22	3/4	-TFT-AN14-NS12	47.2 (1.86)	18.3 (0.72)	34.9 (1.37)	36.1 (1.42)
1	25	1	-TFT-AN16-NS16	55.1 (2.17)	21.5 (0.85)	42.9 (1.69)	41.1 (1.62)
1 1/4	32	1 1/4	-TFT-AN20-NS20	59.2 (2.33)	27.5 (1.08)	50.8 (2.00)	43.2 (1.70)

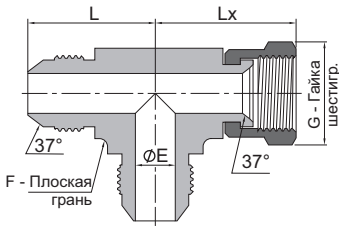
Тройник проходной



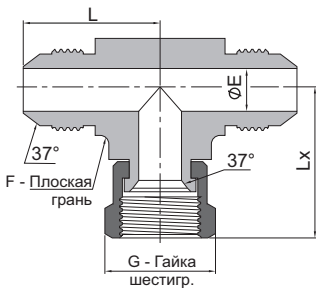
SAE 070401

D нар. трубы		Основной серийный номер	Размеры, мм (дюймы)		
дюймы	мм		L	E	F
1/8	3	-TTT-AN2	19.6 (0.77)	1.6 (0.06)	11.1 (0.44)
3/16	4	-TTT-AN3	21.1 (0.83)	3.2 (0.13)	11.1 (0.44)
1/4	6	-TTT-AN4	22.6 (0.89)	4.4 (0.17)	12.7 (0.50)
5/16	8	-TTT-AN5	24.1 (0.95)	6.0 (0.24)	14.3 (0.56)
3/8	10	-TTT-AN6	26.9 (1.06)	7.5 (0.30)	14.3 (0.56)
1/2	12	-TTT-AN8	31.8 (1.25)	9.9 (0.39)	20.6 (0.81)
5/8	16	-TTT-AN10	36.8 (1.45)	12.3 (0.48)	20.6 (0.81)
3/4	18	-TTT-AN12	42.2 (1.66)	15.5 (0.61)	27.0 (1.06)
7/8	22	-TTT-AN14	45.7 (1.80)	18.3 (0.72)	31.8 (1.25)
1	25	-TTT-AN16	46.0 (1.81)	21.5 (0.85)	34.9 (1.37)
1 1/4	32	-TTT-AN20	52.3 (2.06)	27.5 (1.08)	42.9 (1.69)
1 1/2	38	-TTT-AN24	59.2 (2.33)	33.0 (1.30)	50.8 (2.00)

Тройник проходной

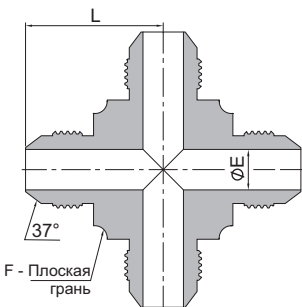


SAE 070432								
D нар. трубы		Основной серийный номер	Размеры, мм (дюймы)					
дюймы	мм		L	E	F	Lx	G	
1/8	3	-TTT-AN2-AS2-AN2	19.6 (0.77)	1.6 (0.06)	11.1 (0.44)	24.6 (0.97)	11.1 (0.44)	
3/16	4	-TTT-AN3-AS3-AN3	21.1 (0.83)	3.2 (0.13)	11.1 (0.44)	25.4 (1.00)	12.7 (0.50)	
1/4	6	-TTT-AN4-AS4-AN4	22.6 (0.89)	4.4 (0.17)	12.7 (0.50)	25.4 (1.00)	14.3 (0.56)	
5/16	8	-TTT-AN5-AS5-AN5	24.1 (0.95)	6.0 (0.24)	14.3 (0.56)	26.9 (1.06)	15.9 (0.63)	
3/8	10	-TTT-AN6-AS6-AN6	26.9 (1.06)	7.5 (0.30)	14.3 (0.56)	31.8 (1.25)	17.5 (0.69)	
1/2	12	-TTT-AN8-AS8-AN8	31.8 (1.25)	9.9 (0.39)	20.6 (0.81)	35.1 (1.38)	22.2 (0.87)	
5/8	16	-TTT-AN10-AS10-AN10	36.8 (1.45)	12.3 (0.48)	20.6 (0.81)	41.1 (1.62)	25.4 (1.00)	
3/4	18	-TTT-AN12-AS12-AN12	42.2 (1.66)	15.5 (0.61)	27.0 (1.06)	44.4 (1.75)	31.8 (1.25)	
7/8	22	-TTT-AN14-AS14-AN14	45.7 (1.80)	18.3 (0.72)	31.8 (1.25)	45.2 (1.78)	34.9 (1.37)	
1	25	-TTT-AN16-AS16-AN16	46.0 (1.81)	21.5 (0.85)	34.9 (1.37)	50.8 (2.00)	38.1 (1.50)	
1 1/4	32	-TTT-AN20-AS20-AN20	52.3 (2.06)	27.5 (1.08)	42.9 (1.69)	58.7 (2.31)	50.8 (2.00)	
1 1/2	38	-TTT-AN24-AS24-AN24	59.2 (2.33)	33.0 (1.30)	50.8 (2.00)	65.8 (2.59)	60.3 (2.37)	



SAE 070433								
D нар. трубы		Основной серийный номер	Размеры, мм (дюймы)					
дюймы	мм		L	E	F	Lx	G	
1/8	3	-TTT-AN2-AN2-AS2	19.6 (0.77)	1.6 (0.06)	11.1 (0.44)	24.6 (0.97)	11.1 (0.44)	
3/16	4	-TTT-AN3-AN3-AS3	21.1 (0.83)	3.2 (0.13)	11.1 (0.44)	25.4 (1.00)	12.7 (0.50)	
1/4	6	-TTT-AN4-AN4-AS4	22.6 (0.89)	4.4 (0.17)	12.7 (0.50)	25.4 (1.00)	14.3 (0.56)	
5/16	8	-TTT-AN5-AN5-AS5	24.1 (0.95)	6.0 (0.24)	14.3 (0.56)	26.9 (1.06)	15.9 (0.63)	
3/8	10	-TTT-AN6-AN6-AS6	26.9 (1.06)	7.5 (0.30)	14.3 (0.56)	31.8 (1.25)	17.5 (0.69)	
1/2	12	-TTT-AN8-AN8-AS8	31.8 (1.25)	9.9 (0.39)	20.6 (0.81)	35.1 (1.38)	22.2 (0.87)	
5/8	16	-TTT-AN10-AN10-AS10	36.8 (1.45)	12.3 (0.48)	20.6 (0.81)	41.1 (1.62)	25.4 (1.00)	
3/4	18	-TTT-AN12-AN12-AS12	42.2 (1.66)	15.5 (0.61)	27.0 (1.06)	44.4 (1.75)	31.8 (1.25)	
7/8	22	-TTT-AN14-AN14-AS14	45.7 (1.80)	18.3 (0.72)	31.8 (1.25)	45.2 (1.78)	34.9 (1.37)	
1	25	-TTT-AN16-AN16-AS16	46.0 (1.81)	21.5 (0.85)	34.9 (1.37)	50.8 (2.00)	38.1 (1.50)	
1 1/4	32	-TTT-AN20-AN20-AS20	52.3 (2.06)	27.5 (1.08)	42.9 (1.69)	58.7 (2.31)	50.8 (2.00)	
1 1/2	38	-TTT-AN24-AN24-AS24	59.2 (2.33)	33.0 (1.30)	50.8 (2.00)	65.8 (2.59)	60.3 (2.37)	

Крестовина проходная



SAE 070501					
D нар. трубы		Основной серийный номер	Размеры, мм (дюймы)		
дюймы	мм		L	E	F
1/8	3	-C-AN2	19.6 (0.77)	1.6 (0.06)	11.1 (0.44)
3/16	4	-C-AN3	21.1 (0.83)	3.2 (0.13)	11.1 (0.44)
1/4	6	-C-AN4	22.6 (0.89)	4.4 (0.17)	12.7 (0.50)
5/16	8	-C-AN5	24.1 (0.95)	6.0 (0.24)	14.3 (0.56)
3/8	10	-C-AN6	26.9 (1.06)	7.5 (0.30)	14.3 (0.56)
1/2	12	-C-AN8	31.8 (1.25)	9.9 (0.39)	20.6 (0.81)
5/8	16	-C-AN10	36.8 (1.45)	12.3 (0.48)	20.6 (0.81)
3/4	18	-C-AN12	45.2 (1.78)	15.5 (0.61)	31.8 (1.25)
7/8	22	-C-AN14	45.7 (1.80)	18.3 (0.72)	31.8 (1.25)
1	25	-C-AN16	51.2 (2.02)	21.5 (0.85)	42.9 (1.69)
1 1/4	32	-C-AN20	52.3 (2.06)	27.5 (1.08)	42.9 (1.69)

Обжимные фитинги

info@fitokgroup.com
www.fitokgroup.com

FK-IC-GF-04-RU-200330